





GOBIERNO DEL ESTADO
DE MORELOS
2006-2012

Organismo: Comisión Estatal del Agua y Medio Ambiente
Depto. Subsecretaría Ejecutiva de Administración y Finanzas
Dirección: Dirección General de Finanzas e Inversión
Número: CEAMAS EAF-0050/10
Expediente:



Cuernavaca, Morelos, 29 de Enero de 2010

MESA DIRECTIVA DEL CONGRESO DEL ESTADO DE MORELOS
PRESENTE

Por este conducto reciban un cordial saludo y con objeto de dar cumplimiento al artículo 27, fracción XXXV de la Ley Orgánica de la Administración Pública del Gobierno del Estado de Morelos, artículo 27 y 28 de la Ley de Fiscalización Superior del Estado de Morelos y el artículo 38 de la Ley de Presupuesto, Contabilidad y Gasto Público del Gobierno del Estado de Morelos, les envío en original, la Cuenta Pública correspondiente al cuarto trimestre del ejercicio fiscal 2009, que consiste en lo siguiente:

- 1.- Balance General
- 2.- Estado de Resultados
- 3.- Estado de Resultados Consolidado en forma mensual
- 4.- Estado del Ejercicio del Presupuesto del Gasto de Operación en forma mensual
- 5.- Estado de Cambios de Situación Patrimonial
- 6.- Estado de Origen y Aplicación de Recursos
- 7.- Balanza de Comprobación
- 8.- Anexos al Balance General y al Estado de Resultados



Sin otro particular por el momento, les envío un cordial y afectuoso saludo.

ATENTAMENTE
EL SUBSECRETARIO EJECUTIVO DE
ADMINISTRACIÓN Y FINANZAS



LIC. FERNANDO BAHENA VERA

COMISIÓN ESTATAL DEL AGUA
Y MEDIO AMBIENTE
SUBSECRETARIA EJECUTIVA DE
ADMINISTRACIÓN Y FINANZAS



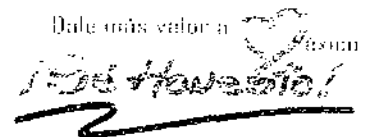
Copia para:

- ING. Jorge A. Hinojosa Martínez.- Secretario Ejecutivo de la Comisión Estatal del Agua y Medio Ambiente.- Para su conocimiento.
- Comisión de Hacienda, Presupuesto y Cuenta Pública, del Congreso del Estado.- Mismo fin.
- C.P. Gerardo Casamata Gómez.- Auditor Superior de Fiscalización del Congreso del Estado.- Mismo fin.
- ARQ. Hugo de los Santos Rabadán.- Comisario de la CEAMA.- Mismo fin.
- Archivo / Minutario
- FBV/JJC



Morelos, Tierra de Libertad y Trabajo
Comisión Estatal del Agua y Medio Ambiente
Av. Plan de Ayala 825, 4° piso, Col. Teopanzolco
C.P. 62350.
Teléfonos: 1008371 al 73 Fax: 1514.
<http://www.e-morelos.gob.mx>

Dale más valor a tu salud



COMISION ESTATAL DEL AGUA Y MEDIO AMBIENTE
 SUBRIA EJECUTIVA DE ADMINISTRACION Y FINANZAS
 DIRECCION GENERAL DE FINANZAS E INVERSION

**BALANCE GENERAL
 AL 31 DE DICIEMBRE DEL 2009**

A C T I V O

P A S I V O

ACTIVO CIRCULANTE

BANCOS	188,713,796.01	
DEUDORES	208,707,460.72	
TOTAL DE ACTIVO CIRCULANTE		397,421,256.73

ACTIVO FIJO

MOBILIARIO Y EQUIPO DE ADMINISTRAC	5,359,182.12	
VEHICULOS Y EQUIPO DE TRASPORTE	8,356,193.62	
MAQUINARIA Y EQUIPO AGR IND. Y	7,573,961.54	
HERRAMIENTAS Y REFACCIONES	130,313.68	
TOTAL DE ACTIVO FIJO:		21,419,650.96

ACTIVO DIFERIDO

DIFERIDO	3,699,811.33	
TOTAL DE ACTIVO DIFERIDO		3,699,811.33

PASIVO CIRCULANTE

RETENCIONES POR ENTERAR	2,511,260.56	
ACREEDORES DIVERSOS	12,477,631.88	
PASIVO DE INVERSION 2004-2006	7,437,311.44	
PASIVO DE INVERSION 2007 2008 200	378,017,958.09	
TOTAL DE PASIVO CIRCULANTE		400,444,161.97

PATRIMONIO

AUMENT Y/O DIS A PATRIMONIO	21,419,650.96	
RESULTADO DE EJERCICIOS ANTER	641,034.62	
RESULTADO DEL EJERCICIO	35,871.47	
TOTAL DE PATRIMONIO		22,096,557.05

SUMA EL ACTIVO

422,540,719.02

SUMA PASIVO MAS PATRIMONIO

422,540,719.02

EL DIRECTOR GENERAL
 DE FINANZAS E INVERSION

CP. JESUS ZAGAL CALDERON

EL SUBSECRETARIO EJECUTIVO
 DE ADMINISTRACION Y FINANZAS

LIC. FERNANDO BAHENA VERA

EL SECRETARIO EJECUTIVO
 DE LA COMISION ESTATAL DE AGUA Y MEDIO
 AMBIENTE

ING. JORGE ALVARO HINOJOSA MARTINEZ

COMISION ESTATAL DEL AGUA Y MEDIO AMBIENTE
SUBSECRETARIA EJECUTIVA DE ADMINISTRACION Y FINANZAS
DIRECCION GENERAL DE FINANZAS E INVERSION
ESTADO DE RESULTADOS CONSOLIDADO
DEL 1 DE ENERO AL 31 DE DICIEMBRE DEL 2009

INGRESOS

4-05-20-0	REMUNERACIONES AL PERSONAL	36,057,653.86	
4-05-21-0	MATERIALES Y SUMINISTROS	600,000.00	
4-05-22-0	SERVICIOS GENERALES	1,427,100.21	
4-05-25-0	BIENES MUEBLES E INMUEBLES	1,000,000.00	
	TRANSFERENCIAS PARA GASTOS DE OPERACION		39,084,754.07
4-06-00-0	PLANTAS DE TRATAMIENTO	9,000,000.00	
4-07-00-0	OTROS INGRESOS	12,132,018.64	
4-08-00-0	SERVICIOS AMBIENTALES	10,184,999.34	
4-09-00-0	SERVICIOS FORESTALES	2,300.00	
4-10-00-0	PARQUE ECOLOGICO CHAPULTEPEC	5,232,436.46	
	TOTAL DE OTROS INGRESOS		36,551,754.44
4-19-01-0	PROGRAMA DE INVERSIÓN PUBLICA ESTATAL	22,665,386.00	
4-19-02-0	FAFEF	12,405,780.41	
4-19-04-0	PROGRAMA DE ZONAS RURALES	57,230,871.35	
4-19-05-0	PROGRAMA AGUA LIMPIA	2,460,603.01	
4-19-06-0	RECURSOS CEAMA	21,616,107.24	
4-19-07-0	OTROS PROGR. FED. (PASIVO 2007 GOB.)	500,000.00	
4-19-08-0	APAZU	282,249,916.88	
4-19-09-0	FIES 2008 (4TO. TRIMESTRE)	37,873,268.92	
4-19-10-0	PUEBLOS INDIGENAS (PIBAPI 2009)	1,980,965.80	
4-19-16-0	FONDO 51 (PIDA)	87,713,304.17	
4-19-20-0	REASIGNACIONES FAFEF 2008	441,572.56	
4-19-24-0	OTROS PROGRAMAS FED. (SEMARNAT)	8,437,810.00	
4-19-25-0	PROGR.INV.FONDO CONCURSABLE PTARS	56,009,985.10	
4-19-26-0	RAMO 16 (SEMARNAT)	17,000,000.00	
4-19-28-0	COMISION NACIONAL FORESTAL	4,800,000.00	
4-19-60-0	RECURSOS PROPIOS (REASIGNACION) 2008	1,383,172.06	
4-19-80-0	REASIGN. APORTACIONES MUNICIPALES	13,795,285.03	
4-19-90-0	REASIGNACIONES POR DEP CTAS	5,441,841.58	
4-19-91-0	ESTRATEGIAS SOBRE BIODIVERSIDAD	100,000.00	
	TRANSFERENCIAS PARA GASTOS DE INVERSION		634,105,870.11
	INGRESOS TOTALES		709,742,378.62

EGRESOS

5-01-20-0	REMUNERACIONES AL PERSONAL	-38,306,881.39	
5-01-21-0	MATERIALES Y SUMINISTROS	-3,254,331.55	
5-01-22-0	SERVICIOS GENERALES	-3,155,240.71	
5-01-25-0	BIENES MUEBLES E INMUEBLES	-322,850.37	
	GASTOS DE OPERACION		-45,039,304.02
5-02-00-0	PLANTAS DE TRATAMIENTO	-1,008,865.65	
5-03-00-0	OTROS GASTOS	-2,131,222.05	
5-04-00-0	SERVICIOS AMBIENTALES	-9,984,306.14	
5-06-00-0	PARQUE ECOLOGICO CHAPULTEPEC	-5,863,419.75	
5-07-00-0	SISTEMA DE GESTION DE CALIDAD	-635,929.94	
5-09-00-0	TRANSFERENCIA PARA INVERSION	-10,937,589.89	
	OTROS EGRESOS		-30,561,333.42
9-01-00-0	PROGRAMA DE INVERSION PUBLICA ESTATAL	-22,665,386.00	
9-02-00-0	FAFEF	-12,405,780.41	
9-04-00-0	PROGRAMA DE ZONAS RURALES	-57,230,871.35	
9-05-00-0	PROGRAMA AGUA LIMPIA	-2,460,603.01	
9-06-00-0	RECURSOS CEAMA	-21,616,107.24	
9-07-00-0	OTROS PROG. FEDERALES 2007 PROV. GOB.	-500,000.00	
9-08-00-0	APAZU	-282,249,916.88	
9-09-00-0	FIES	-37,873,268.92	
9-10-00-0	PUEBLOS INDIGENAS	-1,980,965.80	
9-16-00-0	FONDO 51 (PIDA)	-87,713,304.17	
9-20-00-0	REASIGNACION FAFEF 2008	-441,572.56	
9-24-00-0	OTROS PROGRAMAS FED (SEMARNAT) 5046	-8,437,810.00	
9-25-00-0	PROGRG.FONDO CONCURSABLE PTAR	-56,009,985.10	
9-26-00-0	PROYECTOS RAMO 16 (SEMARNAT) 3385	-17,000,000.00	
9-28-00-0	CONAFOR (COMISION NACIONAL FORESTAL)	-4,799,999.60	
9-50-00-0	FAFEF-MUNICIPAL REASIGNACION (2008)	-1,469,230.16	
9-60-00-0	RECURSOS PROPIOS (REASIGNACION) 2008	-1,383,172.06	
9-72-00-0	ESTRATEGIAS S/BIODIVERSIDAD	-100,000.00	
9-80-00-0	APAZU-MUNICIPAL REASIGNACION	-12,326,054.87	
9-90-00-0	REASIGNACIONES CEAMA	-5,441,841.58	
	GASTOS DE INVERSION		-634,105,869.71
	EGRESOS TOTALES		709,706,507.15

COMISION ESTATAL DEL AGUA Y MEDIO AMBIENTE

RESULTADO DEL EJERCICIO

35,871.47

DIRECTOR GENERAL
DE FINANZAS E INVERSIÓN

C.P. JESUS ZAVAL CALDERÓN

SUBSECRETARIO EJECUTIVO
DE ADMINISTRACIÓN Y FINANZAS

LIC. FERNANDO BAHENA VERA


SECRETARIO EJECUTIVO
DE LA COMISION ESTATAL DEL AGUA Y MEDIO
AMBIENTE

ING. JORGE ALVARO HINOJOSA MARTÍNEZ

COMISIÓN ESTATAL DEL AGUA Y MEDIO AMBIENTE
 SUBSECRETARÍA EJECUTIVA DE ADMINISTRACIÓN Y FINANZAS
 DIRECCIÓN GENERAL DE FINANZAS E INVERSIÓN
 ESTADO DE RESULTADOS DEL 1 DE ENERO AL 31 DE DICIEMBRE DEL 2009


	PARCIAL	ACUMULADO ENE-DIC
INGRESOS:		
INGRESOS ORDINARIOS:		\$75,636,508.51
INGRESOS ESTATALES	\$39,084,754.07	
INGRESOS PROPIOS	\$36,551,754.44	
INGRESOS EXTRAORDINARIOS	\$634,105,870.11	\$634,105,870.11
SUMAN LOS INGRESOS		\$709,742,378.62
EGRESOS:		
GASTO CORRIENTE		\$ 45,039,304.02
OTROS GASTOS		\$ 30,561,333.42
GASTOS DE INVERSIÓN		\$ 634,105,869.71
SUMAN LOS EGRESOS		\$ 709,706,507.15
RESULTADO DEL EJERCICIO		\$ 35,871.47

EL DIRECTOR GENERAL
DE FINANZAS E INVERSIÓN




G.P. JESUS ZAGAL CALDERÓN

EL SUBSECRETARIO EJECUTIVO
DE ADMINISTRACIÓN Y FINANZAS



LIC. FERNANDO BAHENA VERA

EL SECRETARIO EJECUTIVO
DE LA COMISIÓN ESTATAL DEL
AGUA Y MEDIO AMBIENTE



ING. JORGE A. HINOJOSA MARTÍNEZ

COMISIÓN ESTATAL DEL AGUA Y MEDIO AMBIENTE
SUBSECRETARÍA EJECUTIVA DE ADMINISTRACIÓN Y FINANZAS
DIRECCIÓN GENERAL DE FINANZAS E INVERSIÓN
ESTADO DE RESULTADOS MENSUALIZADO
DEL 1º DE ENERO AL 31 DE DICIEMBRE DEL 2009

CTA.	CONCEPTO	AL 30/SEPT/2009	OCTUBRE	NOVIEMBRE	DICIEMBRE	OCT-DIC	AL 31/DIC/2009
INGRESOS :							
4-05-00-000-	TRANSF. GASTOS DE OPERACIÓN	22,341,716.97	2,117,238.94	1,313,437.67	13,312,362.49	16,743,037.10	39,084,754.07
4-06-00-000-	PLANTAS DE TRATAMIENTO	6,750,000.00	0.00	0.00	2,250,000.00	2,250,000.00	9,000,000.00
4-07-00-000-	OTROS INGRESOS	7,695,994.01	1,640,264.88	1,426,497.04	1,369,262.71	4,436,024.63	12,132,018.64
4-08-00-000-	SERVICIOS AMBIENTALES	8,956,882.63	452,475.37	192,135.34	583,706.00	1,228,316.71	10,184,999.34
4-09-00-000-	SERVICIOS FORESTALES	2,300.00	0.00	0.00	0.00	0.00	2,300.00
4-10-00-000-	PARQUE ECOLOGICO CHAPULTEPEC	4,091,466.92	286,554.70	401,274.00	453,140.84	1,140,969.54	5,232,436.48
4-19-00-000-	PROGRAMA DE INVERSIÓN 2009	335,125,767.31	16,788,240.21	22,157,736.63	260,034,125.96	298,980,102.80	634,105,870.11
4-19-01-000-	PROGRAMA DE INVERSIÓN PÚBLICA ESTATAL	24,308,497.82	3,600,862.53	1,381.42	-5,245,355.77	-1,643,111.82	22,665,386.00
4-19-02-000-	FAFEF	9,489,892.55	6,186,085.95	-7,403,909.77	4,133,711.68	2,915,887.86	12,405,780.41
4-19-04-000-	PROGRAMA DE ZONAS RURALES	34,261,619.69	0.00	16,198,368.26	6,770,883.40	22,969,251.66	57,230,871.35
4-19-05-000-	PROGRAMA AGUA LIMPIA	1,044,292.50	0.00	0.00	1,416,310.51	1,416,310.51	2,460,603.01
4-19-06-000-	RECURSOS CEAMA	11,711,230.97	572,797.93	0.00	9,332,078.34	9,904,876.27	21,616,107.24
4-19-07-000-	00-00-00-00-00	0.00	500,000.00	0.00	0.00	500,000.00	500,000.00
4-19-08-000-	APAZU	180,143,184.61	5,576,986.04	4,656,953.56	91,872,792.67	102,106,732.27	282,249,916.88
4-19-09-000-	FIES 2008 (4TO. TRIMESTRE)		0.00	2,672,297.96	35,200,970.96	37,873,268.92	37,873,268.92
4-19-10-000-	PUEBLOS INDÍGENAS (PIBAPÍ 2009)	208,689.61	88,245.70	198,560.53	1,485,469.96	1,772,276.19	1,980,965.80
4-19-16-000-	FONDO 51 (PIDA)		0.00	0.00	87,713,304.17	87,713,304.17	87,713,304.17
4-19-20-000-	REASIGNACIONES FAFEF 2008				441,572.56	441,572.56	441,572.56
4-19-24-000-	OTROS PROGRAMAS FED. (SEMARNAT)	4,000,000.00		1,274,356.40	3,163,453.60	4,437,810.00	8,437,810.00
4-19-25-000-	PROGR. INV. FONDO CONCURSABLE PTARS	46,795,387.55	263,262.06	-69.00	8,951,404.49	9,214,597.55	56,009,985.10
4-19-26-000-	RAMO 16 (SEMARNAT)	6,960,000.00		2,680,000.00	7,360,000.00	10,040,000.00	17,000,000.00
4-19-27-000-	FOFAE FONDO DE FOMENTO AGROP. DEL EDO MO			0.00	0.00	0.00	0.00
4-19-28-000-	COMISIÓN NACIONAL FORESTAL			2,000,000.00	2,800,000.00	4,800,000.00	4,800,000.00
4-19-40-000-	REASIGNACIÓN MUNICIPAL (Z-RURALES)	904,312.19			-904,312.19	-904,312.19	0.00
4-19-60-000-	RECURSOS PROPIOS (REASIGNACIÓN) 20	1,383,172.06			0.00	0.00	1,383,172.06
4-19-80-000-	REASIGN. APORTACIONES MUNICIPALES	13,915,487.76		-120,202.73	0.00	-120,202.73	13,795,285.03
4-19-90-000-	REASIGNACIONES POR DEP CTAS				5,441,841.58	5,441,841.58	5,441,841.58
4-19-91	ESTRATEGIAS SOBRE BIODIVERSIDAD				100,000.00	100,000.00	100,000.00
INGRESOS TOTALES		384,963,927.84	21,284,772.10	25,491,080.68	278,002,598.00	324,778,450.78	709,742,378.62

EGRESOS :							
5-00-00-000-	GASTOS	49,871,995.87	5,393,443.57	4,274,437.70	16,060,760.30	25,728,641.57	75,600,637.44
5-01-00-000-	GASTOS DE OPERACIÓN	29,408,799.36	3,026,968.43	2,256,796.04	10,326,536.22	15,610,300.69	45,019,100.05
5-02-00-000-	PLANTAS DE TRATAMIENTO	-1,122,356.72	414,578.62	901,912.74	-531,385.00	785,106.36	-337,250.36
5-03-00-000-	OTROS GASTOS	1,412,546.63	178,814.54	136,214.33	272,574.61	587,603.48	2,000,150.11
5-04-00-000-	SERVICIOS AMBIENTALES	6,043,881.86	611,781.25	725,434.92	2,419,577.39	3,756,793.56	9,800,675.42
5-05-00-000-	OTROS GASTOS	0.00	0.00	0.00	0.00	0.00	0.00
5-06-00-000-	PARQUE ECOLOGICO CHAPULTEPEC	4,160,055.07	449,959.36	254,079.67	981,315.67	1,685,354.70	5,845,409.77
5-07-00-000-	SISTEMA DE GESTIÓN DE CALIDAD	206,001.00	40,700.22	0.00	48,268.67	88,968.89	294,969.89
5-09-00-000-	TRANSFERENCIAS PARA INVERSIÓN	5,259,017.85	670,641.15	0.00	2,543,872.74	3,214,513.89	8,473,531.74
9-00-00-000-	PROGRAMA DE INVERSIÓN 2009	147,455,309.95	32,860,894.08	32,147,843.87	421,642,021.81	488,650,559.76	634,105,869.71
9-01-00-000-	PROGRAMA DE INVERSIÓN PÚBLICA ESTATAL	19,132,568.62	532,433.92	1,574,640.57	1,425,742.89	3,532,817.38	22,665,386.00
9-02-00-000-	FAFEF	13,627.50	0.00	0.00	12,392,152.91	12,392,152.91	12,405,780.41
9-04-00-000-	PROGRAMA DE ZONAS RURALES	5,805,110.87	4,201,957.18	1,935,846.41	45,487,856.89	51,625,760.48	57,230,871.35
9-05-00-000-	PROGRAMA AGUA LIMPIA	358,055.69	158,916.07	800,826.54	1,142,804.71	2,102,547.32	2,460,603.01
9-06-00-000-	RECURSOS CEAMA	17,479,344.64	590,420.53	1,406,559.00	2,139,783.07	4,136,762.60	21,616,107.24
9-07-00-000-	OTROS PROG. FEDERALES 2007 PROV. GOB.	32,802,358.49	500.00	0.00	499,500.00	500,000.00	33,302,358.49
9-08-00-000-	APAZU	50,568,034.36	23,704,485.95	10,033,394.69	165,151,642.39	198,889,524.03	248,447,558.39

COMISIÓN ESTATAL DEL AGUA Y MEDIO AMBIENTE
SUBSECRETARÍA EJECUTIVA DE ADMINISTRACIÓN Y FINANZAS
DIRECCIÓN GENERAL DE FINANZAS E INVERSIÓN
ESTADO DE RESULTADOS MENSUALIZADO
DEL 1º DE ENERO AL 31 DE DICIEMBRE DEL 2009

CTA	CONCEPTO	AL 30/SEPT/2009	OCTUBRE	NOVIEMBRE	DICIEMBRE	OCT-DIC	AL 31/DIC/2009
9-09-00-000-	APAZU	0.00	0.00	2,672,297.96	35,200,970.96	37,873,268.92	37,873,268.92
9-10-00-000-	PUEBLOS INDIGENAS	1,393,404.39	176,916.00	398,076.44	969,594.14	1,563,586.58	2,956,990.97
9-16-00-000-	FONDO 51 (PIDA)				87,713,304.17	87,713,304.17	87,713,304.17
9-20-00-000-	REASIGNACION FAFEF 2008				441,572.56	441,572.56	441,572.56
9-24-00-000-	OTROS PROGRAMAS FEDERALES (SEMARNAT)	6,354,439.44	159,605.63	872,506.00	4,882,797.00	5,914,908.63	12,269,348.07
9-25-00-000-	PROGRG.FONDO CONCURSABLE PTAR	4,994,263.75	1,561,362.00	6,266,659.24	38,380,136.87	46,208,158.11	51,202,421.86
9-26-00-000-	PROYECTOS RAMO 16 (SEMARNAT)	2,546,000.00	374,297.00	5,520,340.40	8,559,362.80	14,454,000.00	17,000,000.00
9-27-00-000-	FOFAE (FONDO DE FOMENTO AGROP.EDD.MOR)		0.00		0.00	0.00	0.00
9-28-00-000-	CONAFOR (COMISION NACIONAL FORESTAL)		1,399,999.80		3,399,999.80	4,799,999.60	4,799,999.60
9-29-00-000-	CONABIO (OTROS RECURSOS FEDERALES)				0.00	0.00	0.00
9-50-00-000-	FAFEF-MUNICIPAL REASIGNACION (2008)	575,399.74	893,830.42		0.00	893,830.42	1,469,230.16
9-60-00-000-	RECURSOS PROPIOS (REASIGNACION) 2008	1,383,172.06			0.00	0.00	1,383,172.06
9-72-00-000-	ESTRATEGIAS S/BIODIVERSIDAD				100,000.00	100,000.00	100,000.00
9-80-00-000-	APAZU-MUNICIPAL REASIGNACION (2008)	4,259,530.40	-893,830.42	666,496.62	8,293,858.27	8,066,524.47	12,326,054.87
9-90-00-000-	REASIGNACIONES CEAMA				5,441,841.58	5,441,841.58	5,441,841.58
EGRESOS TOTALES		197,327,305.82	38,254,337.65	36,422,081.57	437,702,782.11	512,379,201.33	709,706,507.15
RESULTADO DEL EJERCICIO		187,636,622.02	-16,969,565.55	-10,831,000.89	-159,700,184.11	-187,600,750.55	35,871.47

EL DIRECTOR GENERAL DE FINANZAS
E INVERSIÓN

C.P. JESUS ZAGAL CALDERÓN

EL SUBSECRETARIO EJECUTIVO DE
ADMINISTRACIÓN Y FINANZAS

LIC. FERNANDO BAHENA VERA

EL SECRETARIO EJECUTIVO DE LA COMISIÓN
ESTATAL DEL AGUA Y MEDIO AMBIENTE

ING. JORGE A. HINOJOSA MARTÍNEZ

COMISIÓN ESTATAL DEL AGUA Y MEDIO AMBIENTE
SUBSECRETARÍA EJECUTIVA DE ADMINISTRACIÓN Y FINANZAS
DIRECCIÓN GENERAL DE FINANZAS E INVERSIÓN
ESTADO DEL EJERCICIO DEL PESUPUESTO DEL GASTO DE OPERACIÓN
DEL PERIODO DEL 1o DE ENERO AL 31 DE DICIEMBRE DEL 2009

CTA.	CONCEPTO	PRESUPUESTO	ACUMULADO A		EJERCIDO		TOTAL	ACUMULADO	PRESUPUESTO
		APROBADO	SEPTIEMBRE	OCTUBRE	NOVIEMBRE	DICIEMBRE	OCT A DIC		POR EJERCER
5-01-00-000-00-00	GASTOS DE OPERACIÓN	45,039,304.02	29,429,003.33	3,026,968.43	2,256,796.04	10,326,536.22	15,610,300.69	45,039,304.02	0.00
5-01-20-000-00-00	REMUNERACIONES AL PERSONAL	38,306,881.39	25,037,772.24	2,388,890.78	1,614,473.19	9,265,745.18	13,269,109.15	38,306,881.39	0.00
5-01-20-000-00-00	SUELDOS Y SALARIOS	9,961,914.28	7,464,663.91	896,369.78	798,607.69	802,272.90	2,497,250.37	9,961,914.28	0.00
5-01-20-002-00-00	SERVICIOS EXTRAORDINARIOS	8,965,341.95	6,710,803.19	728,942.75	732,311.45	793,284.56	2,254,538.76	8,965,341.95	0.00
5-01-20-003-00-00	HONORARIOS	94,582.11	79,063.19	4,700.56	4,700.56	6,117.80	15,518.92	94,582.11	0.00
5-01-20-005-00-00	PRESTACIONES SOCIALES	18,314,695.15	9,841,462.71	730,309.03	78,853.49	7,664,069.92	8,473,232.44	18,314,695.15	0.00
5-01-20-006-00-00	OTROS (PARTES PROPORCIONALES SDO-FINIQ)	970,347.90	941,779.24	28,568.66	0.00	0.00	28,568.66	970,347.90	0.00
5-01-21-000-00-00	MATERIALES Y SUMINISTROS	3,254,331.55	1,940,010.09	269,690.65	349,672.81	694,958.00	1,314,321.46	3,254,331.55	0.00
5-01-21-001-00-00	MATERIAL DE ADMINISTRACIÓN	2,196,018.31	1,225,720.26	119,314.61	208,404.49	642,578.95	970,298.05	2,196,018.31	0.00
5-01-21-002-00-00	ALIMENTACION DE PERSONAS	86,451.40	71,560.37	2,480.78	4,080.00	8,330.25	14,891.03	86,451.40	0.00
5-01-21-003-00-00	VESTUARIO BLANCOS, PRENDA DE PROTECC	25,964.30	19,012.55	6,951.75	0.00	0.00	6,951.75	25,964.30	0.00
5-01-21-004-00-00	COMBUSTIBLES, LUBRICANTES Y ADITIVOS	783,493.60	484,581.93	122,865.66	135,608.80	40,437.21	298,911.67	783,493.60	0.00
5-01-21-005-00-00	REFACCIONES, ACCESORIOS Y HTAS MENORES	98,434.39	79,050.86	17,543.10	1,228.14	612.29	19,383.53	98,434.39	0.00
5-01-21-006-00-00	MATERIALES DE CONSTRUCCION	37,741.40	33,855.97	534.75	351.38	2,999.30	3,885.43	37,741.40	0.00
5-01-21-007-00-00	PRODUCTOS QUIMICOS Y FARMACEUTICOS	9,443.45	9,443.45	0.00	0.00	0.00	0.00	9,443.45	0.00
5-01-21-009-00-00	PLACAS Y CALCOMANIAS	16,784.70	16,784.70	0.00	0.00	0.00	0.00	16,784.70	0.00
5-01-22-000-00-00	SERVICIOS GENERALES	3,155,240.71	2,215,249.99	324,459.87	287,317.54	328,213.31	939,990.72	3,155,240.71	0.00
5-01-22-001-00-00	SERVICIOS BASICOS DE OFICINA	1,837.78	0.00	0.00	1,837.78	0.00	1,837.78	1,837.78	0.00
5-01-22-002-00-00	SERVICIOS DE ARRENDAMIENTO	1,149,903.09	763,630.03	114,758.52	140,722.28	130,792.26	386,273.06	1,149,903.09	0.00
5-01-22-003-00-00	SERVICIOS DE DIFUSION E INFORMACIÓN	63,727.00	37,907.50	5,180.50	1,683.00	18,956.00	25,819.50	63,727.00	0.00
5-01-22-004-00-00	SERVICIOS OFICIALES	111,376.38	73,961.22	14,638.13	8,033.15	14,743.88	37,415.16	111,376.38	0.00
5-01-22-005-00-00	SERVICIOS COMERCIAL Y BANCARIO	321,862.40	277,672.53	57,687.86	4,155.18	-17,653.17	44,189.87	321,862.40	0.00
5-01-22-006-00-00	SERVICIOS DE MTT. CONSERV E INSTALACION	449,227.79	282,861.18	43,254.90	55,228.08	67,883.63	166,366.61	449,227.79	0.00
5-01-22-007-00-00	SERVICIOS DE TRASLADO E INSTALACION	426,421.93	392,313.53	10,008.21	13,209.76	10,890.43	34,108.40	426,421.93	0.00
5-01-22-008-00-00	SERV DE ASESORIA, ESTUDIOS E INVESTIGACI	450,665.27	235,986.29	72,625.00	61,190.95	80,863.03	214,678.98	450,665.27	0.00
5-01-22-010-00-00	APLICACIONES GASTO ADMINISTRATIVO	165,219.07	147,917.71	6,306.75	1,257.36	9,737.25	17,301.36	165,219.07	0.00
5-01-22-020-00-00	OTROS	12,000.00	0.00	0.00	0.00	12,000.00	12,000.00	12,000.00	0.00
5-01-25-000-00-00	BIENES MUEBLES E INMUEBLES	322,850.37	235,971.01	43,927.13	5,332.50	37,619.73	86,879.36	322,850.37	0.00
5-01-25-001-00-00	MOBILIARIO Y EQ. DE ADMINISTRACION	115,752.62	76,997.62	38,755.00	0.00	0.00	38,755.00	115,752.62	0.00
5-01-25-002-00-00	VEHICULOS Y EQUIPO DE TRANSPORTE	0.00	0.00	0.00	0.00	0.00	0.00	0.00	0.00
5-01-25-003-00-00	MAQUINARIA Y EQ. AGROP. IND. Y DE COMUNI	207,097.75	158,973.39	5,172.13	5,332.50	37,619.73	48,124.36	207,097.75	0.00
5-01-25-005-00-00	HERRAMIENTOS Y REFACCIONES	0.00	0.00	0.00	0.00	0.00	0.00	0.00	0.00

EL DIRECTOR GENERAL DE FINANZAS
INVERSIÓN

C.P. JESUS ZAGAL CALDERÓN

EL SUBSECRETARIO EJECUTIVO DE
ADMINISTRACIÓN Y FINANZAS

LIC. FERNANDO BAHENA VERA

EL SECRETARIO EJECUTIVO DE LA COMISIÓN
ESTATAL DEL AGUA Y MEDIO AMBIENTE

ING. JORGE A. HINOJOSA MARTINEZ

NOTA: SE APLICA UN SUBSIDIO AL GASTO DE OPERACIÓN TOTAL EN EL EJERCICIO CON RECURSOS CEAMA POR UN IMPORTE TOTAL \$5'954,549.95 (CINCO MILLONES NOVECIENTOS CINCUENTA Y CUATRO MIL QUINIENTOS CUARENTA Y NUEVE PESOS 95/100 M.N.), ASI COMO UNA AMPLIACION POR GOBIERNO DEL ESTADO POR \$6'084,754.07 (SEIS MILLONES OCHENTA Y CUATRO MIL SETECIENTOS CINCUENTA Y CUATRO PESOS .07 M.N.)